

# ENGAGÉ·ES **POUR** LES PERSONNELS ET LES ÉLÈVES



## Voter aux élections professionnelles : mode d'emploi

Faire entendre sa voix en participant aux élections professionnelles, ça n'arrive qu'une fois tous les 4 ans, alors ne renonçons pas à cause d'apparentes embûches techniques. S'abstenir, c'est s'affaiblir, et c'est laisser l'administration continuer sa politique de destruction de nos métiers et des services publics.

Quiconque a déjà réussi à prendre un billet de train ou à acheter une paire de chaussures sur internet est capable de voter aux élections professionnelles, ce n'est pas plus compliqué !

### Étape 1 - Je prépare

- Le **mail reçu le 13 octobre** sur ma boîte académique pour activer l'espace de vote.
- Le **code de vote** qui figure en bas à gauche de la notice de vote (remise en version papier contre émargement)



Se connecter  
au Portail Elections

### Étape 2 - Je crée mon espace de vote

- Mon identifiant est **mon adresse académique** (en @ac-rouen ou @ac-caen si j'étais dans l'académie avant le 01.09.2022, en @ac-normandie si je viens d'arriver)
- Je choisis un **mot de passe** (#JeVoteFSU2022, ou #AvecLaFSU2022 par exemple)
- Je choisis la **question défi** qui ne me servira pour me connecter qu'en cas de perte du mot de passe (la plus simple, c'est l'année du bac)

### Étape 3 - Du 1<sup>er</sup> au 8 décembre, je vote (pour la FSU !)

- Sur l'espace de vote, je vais dans la rubrique « **Je vote** »
- Je rentre mon **code de vote** qui figure sur ma notice
- J'accède aux scrutins qui me concernent (4 pour les titulaires, 3 pour les non-titulaires, 2 pour les stagiaires).
- Je clique sur « **participer** » et je vote (pour la FSU !) à chaque scrutin.
- Je n'oublie pas de **valider chaque scrutin** en cliquant sur « Je vote »
- Je reçois une confirmation de vote pour chaque scrutin auquel j'ai participé.



**Et s'il me manque  
des informations ?**

**Pas de panique, tout  
est au verso !**


Je peux ensuite faire confiance aux élu.es de la FSU pour défendre nos métiers et les services publics.

Une question ? <https://www.snes.edu/elections2022/>

Un problème ? [normandie@snes.edu](mailto:normandie@snes.edu)



## Au secours ! Je ne peux pas voter !



Pas de panique, à chaque problème, sa solution ! Rien ne doit vous empêcher de voter ! Et surtout, si les solutions proposées ci-dessous ne répondent pas à votre problème, contactez la section académique du SNES-FSU au 02 35 98 26 03 ou envoyez un mail à [normandie@snes.edu](mailto:normandie@snes.edu).

### Je n'utilise pas mon adresse académique




- Vous avez votre identifiant : sur le site académique, il faut vous connecter à l'application MINA.
- Vous ne vous êtes jamais servi de votre boîte académique : récupérez votre identifiant auprès de votre établissement.

Voir le QR code ci-contre ou <https://r.snes.edu/adresse>



### Je ne retrouve pas le mail du 13 octobre




Rendez-vous sur le « portail élections » et renseignez votre adresse de messagerie professionnelle : vous recevrez un nouveau lien à usage unique sur cette boîte mail.

Attention ! Si vous êtes arrivé.e dans l'académie avant le 01.09.2022, c'est votre adresse en @ac-rouen.fr ou en @ac-caen.fr qu'il faut utiliser.

### J'ai oublié mon mot de passe

Rendez-vous sur le « Portail élections » et saisissez votre identifiant. Vous pourrez alors cliquer sur « Besoin du réassort de votre mot de passe ».

Vous recevrez sur votre boîte mail académique un nouveau lien à usage unique et pourrez recréer un mot de passe.



### Je n'ai pas mon code de vote



Rendez-vous sur le « Portail élections » et saisissez votre identifiant. Vous pourrez alors cliquer sur « Besoin du réassort de votre code de vote ».

Attention : le lien reçu permet d'obtenir un nouveau code de vote mais il ne reste affiché que 120 secondes. Prévoyez de le prendre en photo ou de le noter rapidement !

Une question ? <https://www.snes.edu/elections2022/>

Un problème ? [normandie@snes.edu](mailto:normandie@snes.edu)

